

# Metode for trail-konkurrencen

Ponyer (redet eller ved hånd), hunde, får, geder, kalve og lign.

Denne klasse vil blive bedømt efter deltagerens præstationer på forhindringsbanen med vægten lagt på manérer, eftergiveness overfor rytteren/føreren.

1. Det dyr, der går til forhindringen med stil og en vis grad af hurtighed godskrives under forudsætning af, at det ikke går ud over korrektheden. Dyret skal godskrives for at have opmærksomhed på forhindringen og for at have evnen til selv at finde vejen igennem, når det er påkrævet. Det skal villigt give efter for tegn fra rytteren/føreren under udførelse af vanskelige forhindringer.
2. Deltageren skal tilskrives strafpoint for enhver unødigt forsinkelse under tilridningen til eller udførelsen af en forhindring/opgave. Dyr, der udviser en kunstig holdning overfor en forhindring tilskrives strafpoint.
3. Trailbanen skal designes, så deltagerne kan vise dyret forskellige tempi, så det falder naturligt ind i opgavernes sammenhæng.
4. Når der rides på linje mellem forhindringerne, bør dyret være i balance, bære sit hoved og hals i en afslappet naturlig stilling.
5. Manøvrescoren skal tilskrives uafhængigt af tildelingen af strafpoint/penalties.
6. Penalties tildeles efterhånden, som de opstår.

## Bedømmelse

Klassen bedømmes på basis af 0 til 100 med 70 som en gennemsnitlig præstation. Hver forhindring vil blive bedømt ud fra en manøvrescore, der vil blive fratrukket eller tillagt de 70 point. Hver forhindring vil blive bedømt på følgende basis:

+ 1½	=	Fremragende.
+ 1	=	Meget godt.
+ ½	=	Godt.
0	=	Gennemsnitligt.
-½	=	Dårligt.
-1	=	Meget dårligt.
- 1½	=	Ekstremt dårligt.

**Fejl, som kan opstå, mens der rides på linje mellem forhindringerne, vil blive bedømt ud fra graden af forekomsten.**

- a. Bærer hovedet for lavt (spidsen af øre under højeste punkt på manken).
- b. Bærer hovedet for højt
- c. Overbøjer eller overanstrenger halsen så næsen er bag lod.
- d. Hesten strækker næsen meget langt frem (nosing out).
- e. Overdreven åbning af munden.

## Følgende forseelse, som medfører 1/2 penalty point:

1. Enhver let berøring af en bom, pæl, plante, markør eller en hvilken som helst del af forhindringen.

## Følgende forseelse, som medfører 1 penalty point:

1. Ved hver berøring af bom, plante, markør eller enhver del af en forhindring.
2. Tab (break of gait\*) af eller forkert gangart i walk\* eller jog\* ved 2 skridtlængder (strides)\* eller mindre.
3. Hvis hesten har begge for – eller bagben i et mellemrum samtidig, hvor det er beregnet, at hesten skal træde med et ben enkeltvis i walk eller jog.
4. Springe over eller undlade at træde ned i et foreskrevet område.
5. ”Split pole” - Hvis hesten får bommen mellem enten for – eller bagben i lopeover\*.
6. Ukorrekt antal skridt, hvis antallet er specificeret i pattern.

## Følgende forseelse, som medfører 3 penalty point:

1. Ukorrekt eller tab af gangarten i mere end 2 skridtlængder (strides)\* ved walk eller jog.
2. Forkert galop (out of lead) eller tab af gangarten (undtaget ved korrektion af forkert galop).
3. Hvis der væltes en forhøjet bom, en markør, tønne, plante, forhindring eller ved at forårsage grov uorden i en forhindring.

4. Falde eller spring af broen eller træde ud af vandboksen med 1 ben fra det øjeblik, hesten er påbegyndt forhindringen
5. Træde ud af det afmærkede område af forhindringen (f.eks. ”Bakke gennem”, 360° boks og side pass) med en fod fra det øjeblik, hesten er påbegyndt forhindringen.
6. Miste eller undvige en bom med en fod, hvor bommen er en del af en serie i en forhindring.

#### **Følgende forseelse, som medfører 5 penalty point:**

1. Tab af regnfrakke eller hvilket som helst objekt, det er meningen, der skal bæres på trailbanen.
2. Første og anden gentagne refusering eller forsøg på at slippe udenom en forhindring ved at hesten undviger eller bakker.
3. Miste grebet på lågen eller tabe reblåge.
4. Manglende forsøg på at gennemføre forhindringen efter første refusering.
5. Brug af hånd til at indgyde frygt eller ros.
6. Falde eller spring af broen eller træde ud af vandboksen med 2 eller flere ben fra det øjeblik, hesten er påbegyndt forhindringen.
7. Træde ud af det afmærkede område af forhindringen (f.eks. bakke igennem, 360° boks, broen og side pass) med 2 eller flere ben fra det øjeblik, hesten er påbegyndt forhindringen.
8. Miste eller undvige en bom med 2 eller flere ben, hvor bommen er en del af en serie i en forhindring.
9. Åbenlys ulydighed (f.eks. sparke bagud, bukke, stejle, slå eller skrabe med forbenene).
10. Berøring af sadel med en eller begge hænder.

#### **Ingen bedømmelse 0-score:**

1. Brug af mere end en hånd på tøjlen, med mindre der rides med foreskrevet og tilladt snafflebid eller hackamore, - eller i tilfælde af, at der skal skiftes hånd i forbindelse med en forhindring.
2. Enhver berøring af hesten ud over schenklene
3. Udførelse af forhindringerne i forkert rækkefølge
4. Manglende forsøg på at gennemføre en forhindring på den korrekt, foreskrevne måde
5. Manglende evne til at påbegynde, afslutte eller gennemføre en forhindring fra den korrekt foreskrevne side eller retning inklusiv overdrejning med mere end ¼ turn\*.
6. Hvis rytteren kommer udenfor de foreskrevne grænser for trailpattern/bane
7. 3. refusering (vægning ved at undvige eller bakke fra forhindringen) gældende for hele pattern.
8. Manglende evne til overhovedet at vise korrekt lope\* eller gangart som foreskrevet i pattern.
9. Manglende evne til at følge den korrekte linje mellem forhindringerne.

#### **Fejl, som kan opstå, mens der rides på linje mellem forhindringerne, som vil medføre diskvalifikation, undtagen i division 5, 4A, 4B og Novice Horse\*, hvor det vil være fejl som skal dømmes i forhold til hyppighed og grad:**

1. Bærer konstant hovedet for lavt (spidsen af øre konstant under det højeste punkt på manken).
2. Overbøjer halsen, så næsen konstant er bag lod.

#### **Trailbanen:**

Når showmanagement planlægger en trailbane, skal man holde sig for øje, at det ikke drejer sig om at få deltagerhestene i ”fælden”, eller at eliminere nogen ved at gøre forhindringen for svær. Alle forhindringer skal konstrueres under forudsætning af at sikkerheden prioriteres højest for at udgå enhver ulykke.

1. Hvis sværhedsgraden ved et stævne er høj, skal sværhedsgraden i division 5, 4A, 4B og Novice Horse\* være mindre.
2. Når afstand og rum måles mellem forhindringerne, skal afstanden måles fra inderside til inderside og tage højde for den normale ridelinje (traveling path). Der skal levnes nok plads til, at hesten kan vise jog mindst 10 meter og lope mindst 20 meter for at dommeren kan bedømme hestens gangarter.
3. Forhindring, der bringes i uorden, skal genoprettes efter hver deltager har været på banen. I tilfælde af brug af forhindringskombinationer må genopretningen ikke ske, før deltageren har fuldført hele forhindringen.
4. Dommeren skal gå trailbanen igennem og har ret og pligt til at korrigere enhver uregelmæssighed. Dommeren har ret til at udelukke enhver forhindring, som dommeren ikke mener, er sikker eller passerbar.
5. Dommeren kan til enhver tid skønne en forhindring i uorden eller ikke sikker. I givet fald skal forhindringen enten flyttes ud af banen eller repareres. Kan den ikke repareres, og der er deltagere, som har fuldført banen, skal pointene for den forhindring fratrækkes på samtlige scores i den klasse.

6. Der skal bruges mindst 6 forhindrenger, hvoraf 3 skal være fra den obligatoriske liste og mindst 3 andre fra den valgfrie liste.

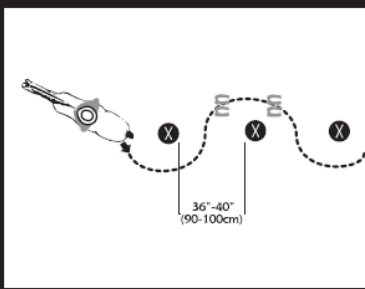
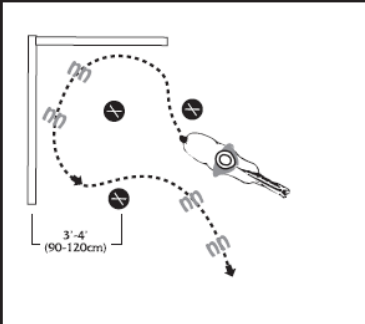
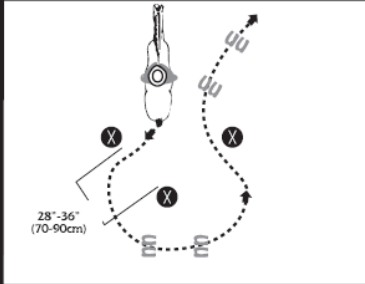
**7. Obligatoriske forhindrenger:**

- a. At åbne, passere og lukke en gate\* (låge). Mistes kontrollen over lågen, tildeles strafpoints. Brugen af lågen må ikke udsætte hverken hest eller rytter for fare. Bredden af lågen skal være minimum 2,5 meter. Hvis lågen er understøttet i åbningen af en metal-, træ- eller plasticliste eller barre skal lågen åbnes og passeres forfra.
- b. At ride over mindst 4 bomme eller pæle. Disse kan ligge på lige linje, kurvet linje, zigzag eller hævet over jorden. Mellemløbet mellem bommene skal måles og afstanden skal måles der, hvor den i pattern angivne linje (path) er angivet.
- c. Trottover\* og lopeover\* må ikke være hævet over jorden i Division 5, 4A, 4B og Novice Horse\*. Alle forhøjede elementer skal placeres i en "cup" eller "blok", eller skal på anden måde være sikrede, så de ikke kan rulle. Højden på løftede bomme skal måles fra jorden til overlinjen. Afstand (og/eller intervaller) mellem og højde på walkover\*, trottover\* og lopeover\* skal være som følger:
  - i. Walkover: afstanden mellem bommene skal være 40 – 60 cm. Walkover kan hæves til maksimalt 30 cm. Ved hævede walkover skal afstanden mellem bommene være mindst 55 cm.
  - ii. Trottover: afstanden mellem bommene skal være 90 – 105 cm og må maksimalt hæves til 20 cm.
  - iii. Lopeover: afstanden mellem bommene skal være 180 – 210 cm og må maksimalt hæves til 20 cm.
- a. Ved forhindring med tilbagetrædning, skal der være mindst 100 cm mellem bommene. Følgende kan foreslås:
  - i. Bak igennem og rundt om mindst 3 markører.
  - ii. Bak igennem et L, V, U eller i lige linje. Disse må hæves til maksimum 30 cm.Der må ikke forlanges, at rytteren skal bakke over noget stationært, såsom en pæl af træ eller metal.

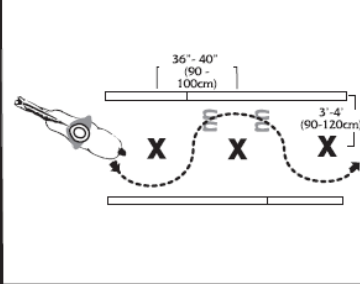
**8. Valgfrie forhindrenger, men ikke begrænset til:**

- a. Slangegangsførhindrenger i skridt eller trav/løb.
- b. At bære et objekt fra et punkt til et andet. Her må kun vælges objekter man med rimelighed kan komme ud for at skulle bære på et trailride.
- c. At ride over en træbro. Minimumsbredden er 90 cm. Minimumslængden er 250 cm. Broen skal fremstå som solid og sikker og må kun forceres i skridt.
- d. Tage en regnfrakke eller et regnslag på og af.
- e. Tage en avis eller lignende ud og ind af en postkasse.
- f. Sidepass\*. Bomme til sidepass må højst hæves 30 cm.
- g. Kvadraten. Forhindring bestående af 4 bomme lagt som et kvadrat med minimumsbredde på 180 til 210 cm. Ekvipagen rider ind i firkanten, ved at ride over en af bommene, som anført i pattern og når alle 4 ben er inden for firkanten skal ekipagen udfører en vending eller turn som anført i pattern og ride ud igen.
- h. Spring over en forhindring på max 45 cm.
- i. Enhver anden sikker og egnet forhindring som man med sandsynlighed kan forvente at møde på en trailride og som dommeren kan godkende, kan benyttes.
- j. En kombination flere forhindrenger er acceptabel.

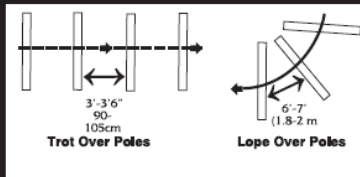
**Back Through and Around Three Markers**



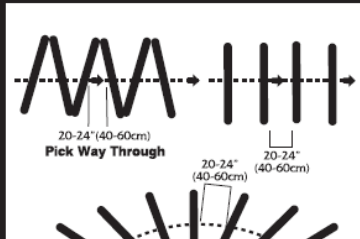
**Back Through and Around Three Markers**



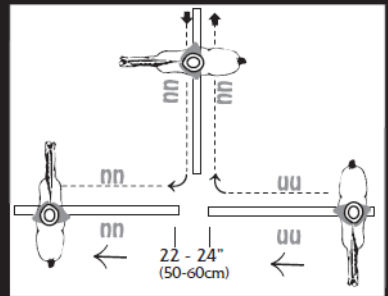
**Trot Overs, Lope Overs**



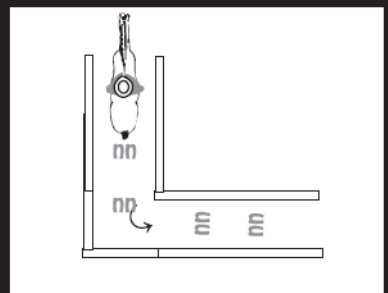
**Walk Overs**



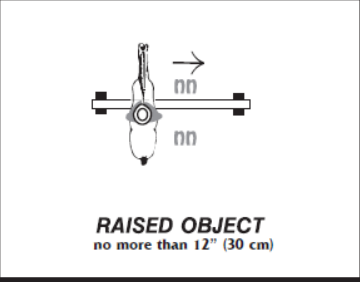
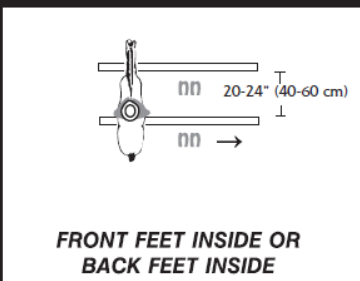
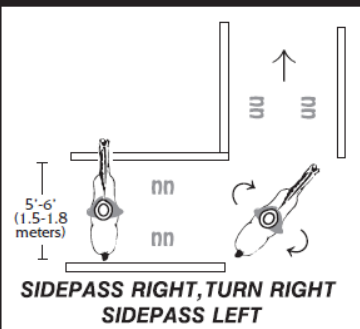
**Variations of Sidepass**



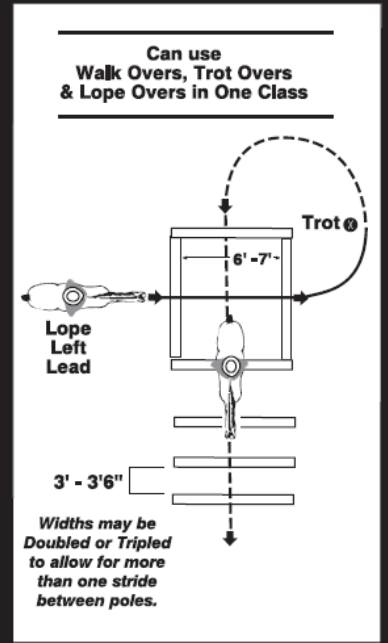
**Variations of L Back Through**



**Variations of Sidepass**



**Trot Overs, Lope Overs & Walk Overs**



## § 210 TRAIL AT HALTER

Trail at Halter er en blanding mellem disciplinerne Showmanship at Halter og Trail. Man trækker sin hest gennem en trailbane i stedet for at ride. Der vil være walk\* og jog\* i klassen, og der vil være en forhindringsbane, som ved en Trail klasse. DWFs generelle regler for Trail (§ 209) er gældende, hvor intet andet herunder er anført.

1. Dommeren har ansvaret for banen, og den skal være tilgængelig for inspektion til fods i passende tid før klassens start.
2. Plan over trailbanen skal være opslået mindst en time før klassens planlagte start.
3. Trailbanen skal designes således, at deltagerne kan vise hesten i walk og jog, så det falder naturligt ind i opgavernes sammenhæng.
4. I Trail at halter benyttes forhindringer og patterns som beskrevet i Trail (§ 209). Der skal dog tages hensyn til at denne klasse udføres at halter\*.

### Bedømmelse:

Denne klasse vil blive bedømt efter hestens præstationer på forhindringsbanen, med vægten lagt på manerer og eftergiveness overfor deltageren.

1. Som ved Showmanship at Halter klassen er hesten „redskabet“, hvormed deltageren demonstrerer sine evner og forberedelser til klassen. Hesten skal dog stadig som i en trailklasse gennemgå banen villigt og forcere forhindringerne bedst muligt.
2. Den ideelle Trail at halter præstation viser den deltager, der optræder høfligt, er fuld af selvtillid, velsoigneret og nydeligt klædt. Deltageren fremviser (shower) en veltrimmet og velplejet hest, der hurtigt og effektivt udfører det forlangte pattern med smidighed og præcision.
3. Der godskrives til hesten, der går til forhindringen med stil og en vis grad af hurtighed under forudsætning af, at det ikke går ud over korrektheden.
4. Hesten skal godskrives for at have opmærksomhed på forhindringen og for at have evnen til selv at finde vejen igennem, når det er påkrævet. Den skal villigt give efter for tegn fra deltageren under udførelse af vanskelige forhindringer.
5. Penaltypoint tilskrives som beskrevet under § 209 Trail
6. Hesten skal tilskrives penaltypoint for enhver unødigt forsinkelse under fremførelse til eller udførelsen af en forhindring/opgave.
7. Heste, der udviser en kunstig holdning overfor en forhindring, tilskrives strafpoints.
8. Kvaliteten og kadencen i gangarter vil blive bedømt under manøvrescoren.

### Bedømmelse

Klassen bedømmes med 70 som en gennemsnitlig præstation. Hver forhindring vil blive bedømt ud fra en manøvrescore, der vil blive fratrukket eller tillagt de 70 point. Hver forhindring vil blive bedømt på følgende basis:

+ 1½	=	Fremragende.
+ 1	=	Meget godt.
+ ½	=	Godt.
0	=	Gennemsnitligt.
-½	=	Dårligt.
-1	=	Meget dårligt.
- 1½	=	Ekstremt dårligt.